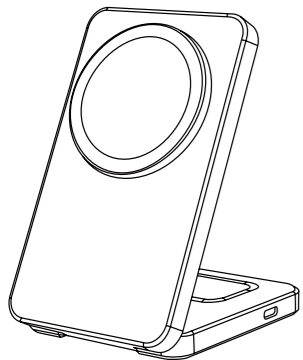


Mobile Origin

Qi 3in1 Compact Stand



Max. 25W



EN

User Manual

Thank you for choosing the Mobile Origin Qi2 3in1 CompactStand. Please read this user manual carefully before use and keep this manual in a safe place for future reference. Use only with a quality PD adapter with a minimum output of 25W. **Charging with the case is only possible if the case supports Magsafe technology.**

Specifications


- 3 in 1 Magnetic Folding Wireless Charging Stand
- Material: Aluminum Alloy+ABS+TPU
- Input: 9V 3A
- Phone output: 15W Max
- Earphone output: 5W Max
- Watch: 5W Max
- USB-C interface

Folding tips

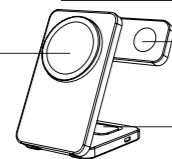
Fully folded (suitable for carrying).



Raise in the direction of the arrow to 65° for optimum angle.



Charge phone only



Charging for Apple Watch only

Charge Earphones only

Compatible Devices

iPhone with MagSafe compatible Watch Series 10 to Series 2, SE, Apple Watch Ultra, Ultra 2 Airpods Pro 2 to Airpods Pro, Airpods 4 and to Airpods 2nd Generation

Please Note:

- Only use a certified PD 25W up-charging wall Adapter to charge the device; do not plug into a computer USB port or any other non-certified USB port.
- Place your Qi-enabled device accurately in the wireless charging area when charging.
- A PD 25W or higher adapter is required when charging mobile phones
- Make sure to disconnect the device from power when cleaning.
- Hearing a humming noise when very close to the charger is normal and safe. This wireless charger adjusts its temperature to achieve a more efficient charging speed.
- If your device can not be fully charged, this may be due to high environmental temperature; please recharge after the temperature is lowered. Our charger has temperature control to safeguard your device when charging.

Important Safety Instructions

- Do not store or use the equipment in high temperature environments, including heat caused by intense sunlight or other forms of heat.
- Do not place the device in fire or other scorching environments.
- Exposure to fire or high temperatures can cause an explosion.
- Please do not use the wireless charger over its output rating.
- Overloading outputs above the rating may result in a risk of fire or injury to persons.
- Do not expose the wireless charger to rain or snow.
- Do not modify, repair or disassemble the unity. If so, please get in touch with the manufacturer. Switch off the wireless charger when not in use. The wireless charger will automatically switch off when disconnected from its wall charger.

This product complies with the requirements of the applicable EU directives and standards. Conformity assessment has been carried out in accordance with the relevant regulations. In case of any problems or uncertainties, please contact the manufacturer of the charging adapter at customer-care@mobileorigin.com.

CZ

Uživatelská příručka

Děkujeme, že jste si vybrali stojan Mobile Origin Qi2 CompactStand 3v1. Před použitím si prosím pečlivě přečtete tuto uživatelskou příručku a uschovejte ji na bezpečném místě pro budoucí použití. Používejte pouze s kvalitním PD adaptérem s minimálním výkonem 25W.

Nabíjení s krytem je možné pouze v případě, že kryt podporuje technologii Magsafe.

Specifikace

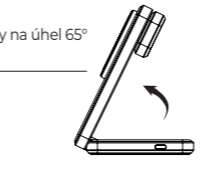

- Magnetický skládací bezdrátový nabíjecí stojan 3 v 1
- Materiál: hliníková slitina + ABS + TPU
- Výstup: 3 A: 9V
- Výstup telefon: Max. 15W
- Výstup pro sluchátka: Max. 5W Max.
- Hodinky: 5W max.
- Rozhraní USB-C

Tipy pro skládání

Plně složený stav (vhodný k transportu).

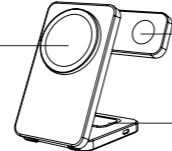


Zvedejte po směru šipky na úhel 65° pro optimální úhel.



Vytočení zprava doleva, otáčení pro nastavení o 90° nebo 180° (pro nabíjení hodinek).

Nabíjení pouze telefonu



Nabíjení pouze pro Apple Watch

Nabíjení pouze sluchátek

Kompatibilní zařízení

iPhone kompatibilní s MagSafe Watch Series 10 až Series 2, SE, Apple Watch Ultra, Ultra 2 Airpods Pro 2 až Airpods Pro, Airpods 4 až po Airpods 2. generace

Upozornění:

- K nabíjení zařízení používejte pouze certifikovaný síťový adaptér PD 25W nebo vyšší; nezapojujte jej do portu USB počítače ani do jiného necertifikovaného portu USB.
- Při nabíjení umístěte zařízení s podporou Qi přesně do prostoru pro bezdrátové nabíjení.
- Při nabíjení mobilních telefonů je vyžadován adaptér PD 25W nebo vyšší
- Při čištění nezapomeňte zařízení odpojit od napájení.
- Slabé bzucení v těsné blízkosti nabíječky je normální a bezpečné. Tato bezdrátová nabíječka upravuje svou teplotu, aby dosáhla účinnější rychlosti nabíjení. - Pokud se zařízení nemůže plně nabít, může to být způsobeno vysokou teplotou prostředí; dobíjejte po snížení teploty. Naše nabíječka má regulaci teploty, která chrání vaše zařízení při nabíjení.

Důležité bezpečnostní pokyny

- Neskladujte a nepoužívejte zařízení v prostředí s vysokou teplotou, včetně tepla způsobeného intenzivním slunečním zářením nebo jinými formami tepla.
- Neumísťujte zařízení do ohně nebo jiného žhavého prostředí.
- Vystavení ohni nebo vysoké teplotě může způsobit výbuch.
- Nepoužívejte bezdrátovou nabíječku nad její jmenovitý výkon.
- Přetížení výstupů nad jmenovitou hodnotu může mít za následek riziko požáru nebo zranění osob.
- Nevystavujte bezdrátovou nabíječku dešti nebo sněhu.
- Jednotku nijak neupravujte, neopravujte ani nerozebírejte. V takovém případě se obraťte na výrobce. Pokud bezdrátovou nabíječku nepoužíváte, vypněte ji. Bezdrátová nabíječka se po odpojení od síťové nabíječky automaticky vypne.

Důležité je dbát na bezpečnostní opatření a pokyny, abyste zabránili jakémukoli riziku poškození Vašeho zařízení nebo úrazu. Tento produkt splňuje požadavky příslušných směrnic

EU a norem. Bylo provedeno posouzení shody v souladu s platnými předpisy. - Pokud jakýchkoli problémů nebo nejasností se obraťte na výrobce nabíjecího adaptéru na emailové adrese customer-care@mobileorigin.com

SK

Používateľská príručka

Ďakujeme, že ste si vybrali stojan Mobile Origin Qi2 CompactStand 3v1. Pred použitím si pozorne prečítajte túto používateľskú príručku a uschovajte ju na bezpečnom mieste pre budúce použitie. Používajte len s kvalitným adaptérom PD s minimálnym výkonom 25 W. **Nabíjanie pomocou puzdra je možné len vtedy, ak puzdro podporuje technológiu Magsafe.**

Špecifikácie


- Magnetický skladací bezdrôtový nabíjací stojan 3 v 1
- Materiál: Hliníková zliatina + ABS + TPU
- Výstup: 3 A: 9V
- Výstup telefónu: Max. 15W
- Výstup na slúchadlá: Max. 5W Max.
- Hodinky: 5W Max.
- Rozhranie USB-C

Tipy na skladanie

Úplne složený (vhodný na prenášanie).

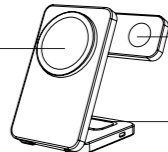


Pre optimálny uhol zdvihnite v smere šipky na 65°.



Vytočte sa sprava doľava, otočte na nastavenie o 90° alebo 180° (na nabíjanie hodín).

Nabíjanie iba telefónu



Nabíjanie iba pre Apple Watch

Nabíjanie iba slúchadiel

Kompatibilné zariadenia

iPhone kompatibilný s MagSafe Watch Series 10 až Series 2, SE, Apple Watch Ultra, Ultra 2 Airpods Pro 2 až Airpods Pro, Airpods 4 až po Airpods 2. generácie

Upozornenie:

- Na nabíjanie zariadenia používajte iba certifikovaný sieťový adaptér PD 25W na nabíjanie; nezapájajte ho do portu USB počítača ani do iného necertifikovaného portu USB.
- Pri nabíjaní umiestnite zariadenie s podporou Qi presne do oblasti bezdrôtového nabíjania.
- Pri nabíjaní mobilných telefónov je potrebný adaptér PD 25 W alebo vyšší
- Pri čistení sa uistite, že ste zariadenie odpojili od napájania.
- Počet bzucenie v tesnej blízkosti nabíjačky je normálne a bezpečné. Táto bezdrôtová nabíjačka upravuje svoju teplotu, aby dosiahla efektívnejšiu rýchlosť nabíjania
- Ak sa vaše zariadenie nedá úplne nabíť, môže to byť spôsobené vysokou teplotou prostredia; po znížení teploty ho nabíťte. Naša nabíjačka má reguláciu teploty, ktorá chráni vaše zariadenie pri nabíjaní.

Dôležité bezpečnostné pokyny

- Zariadenie neskladujte ani nepoužívajte v prostredí s vysokou teplotou vrátane tepla spôsobeného intenzívnym slnečným žiarením alebo inými formami tepla.
- Zariadenie neumiestňujte do ohňa ani do iných horiacich prostredí.
- Vystavenie ohňu alebo vysokým teplotám môže spôsobiť výbuch.
- Bezdrôtovú nabíjačku nepoužívajte nad jej menovitý výkon.
- Preťaženie výstupov nad menovitou hodnotu môže mať

za následok riziko požiaru alebo zranenia osôb.

- Bezdrôtovú nabíjačku nevystavujte dažďu ani snehu.
- Jednotku neupravujte, neopravujte ani nerozoberajte. V takom prípade sa obráťte na výrobcu. Ak bezdrôtovú nabíjačku nepoužívate, vypnite ju. Bezdrôtová nabíjačka sa po odpojení od sieťovej nabíjačky automaticky vypne.

Je dôležité dodržiavať bezpečnostné opatrenia a pokyny, aby ste predišli akémukoľvek riziku poškodenia zariadenia alebo zranenia. Tento produkt spĺňa požiadavky príslušných smerníc EÚ a noriem. Posúdenie zhody bolo vykonané v súlade s platnými predpismi. V prípade akýchkoľvek problémov alebo nejasností kontaktujte výrobcu nabíjacieho adaptéru na adrese customer-care@mobileorigin.com.

DE

Benutzerhandbuch

Vielen Dank, dass Sie sich für den Mobile Origin Qi2 CompactStand 3in1 entschieden haben. Bitte lesen Sie dieses Benutzerhandbuch vor dem Gebrauch sorgfältig durch und bewahren Sie es zum späteren Nachschlagen an einem sicheren Ort auf. Verwenden Sie das Gerät nur mit einem hochwertigen PD-Adapter mit einer Mindestleistung von 25W.

Das Aufladen mit dem Gehäuse ist nur möglich, wenn das Gehäuse die Magsafe-Technologie unterstützt.

Spezifikationen

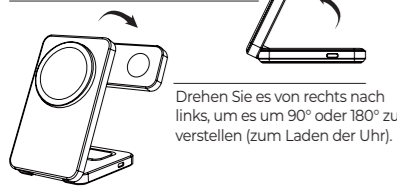
- 3 in 1 Magnetisch klappbarer kabelloser Ladeständer
- Material: Aluminium-Legierung+ABS+TPU
- Leistung: 9V 3A
- Telefon-Ausgang: 15W Max
- Kopfhörer-Ausgang: 5W Max
- Uhr: 5W Max
- USB-C Schnittstelle

Tipps zum Falten

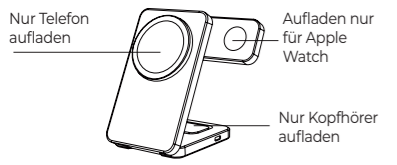
Vollständig gefaltet (zum Tragen geeignet).



Heben Sie es in Pfeilrichtung auf 65° an, um einen optimalen Winkel zu erhalten.



Drehen Sie es von rechts nach links, um es um 90° oder 180° zu verstellen (zum Laden der Uhr).



Kompatible Geräte
iPhone mit MagSafe kompatibel
Watch Series 10 bis Series 2, SE, Apple Watch Ultra, Ultra 2
AirPods Pro 2 bis AirPods Pro, AirPods 4 und bis AirPods 2. Generation

Bitte beachten Sie:
- Verwenden Sie zum Aufladen des Geräts nur einen zertifizierten PD 25W
- Wandadapter, schließen Sie das Gerät nicht an einen USB-Anschluss eines Computers oder einen anderen nicht zertifizierten USB-Anschluss an.
- Platzieren Sie Ihr Qi-fähiges Gerät beim Aufladen genau im kabellosen Ladebereich.
- Für das Aufladen von Mobiltelefonen ist ein PD 25W oder höherer Adapter erforderlich
- Achten Sie darauf, das Gerät vor der Reinigung vom Stromnetz zu trennen.

- Es ist normal und sicher, dass Sie ein Brummen hören, wenn Sie sich sehr nahe am Ladegerät befinden. Dieses kabellose Ladegerät passt seine Temperatur an, um eine effizientere Ladegeschwindigkeit zu erreichen.
- Wenn Ihr Gerät nicht vollständig aufgeladen werden kann, kann dies an der hohen Umgebungstemperatur liegen; laden Sie es bitte wieder auf, nachdem die Temperatur gesenkt wurde. Unser Ladegerät verfügt über eine Temperaturkontrolle, um Ihr Gerät beim Aufladen zu schützen.

Wichtige Sicherheitshinweise
- Bewahren Sie das Gerät nicht in Umgebungen mit hohen Temperaturen auf, einschließlich Hitze durch intensive Sonneneinstrahlung oder andere Formen von Hitze.
- Legen Sie das Gerät nicht ins Feuer oder in andere brennende Umgebungen.
- Wenn es Feuer oder hohen Temperaturen ausgesetzt wird, kann es zu einer Explosion kommen.
- Bitte verwenden Sie das kabellose Ladegerät nicht über seine Nennleistung hinaus.
- Eine Überlastung der Ausgänge über den Nennwert hinaus kann zu Brand- oder Verletzungsgefahr für Personen führen.
- Setzen Sie das drahtlose Ladegerät nicht Regen oder Schnee aus.
- Verändern, reparieren oder demontieren Sie die Einheit nicht. Wenden Sie sich in diesem Fall bitte an den Hersteller. Schalten Sie das kabellose Ladegerät aus, wenn Sie es nicht benutzen. Das kabellose Ladegerät schaltet sich automatisch aus, wenn es vom Wandladegerät getrennt wird.

Es ist wichtig, die Sicherheitsvorkehrungen und -anweisungen zu befolgen, um das Risiko von Schäden an Ihren Geräten oder Verletzungen zu vermeiden. Bei Problemen oder Unklarheiten wenden Sie sich bitte an den Hersteller des Ladeadapters unter customercare@mobileorigin.com

HU

Felhasználói kézikönyv
Köszönjük, hogy a Mobile Origin Qi2 CompactStand 3in1 készüléket választotta. Kérjük, használat előtt figyelmesen olvassa el ezt a felhasználói kézikönyvet, és a későbbi használatához tartsa biztonságos helyen. Csak minőségi, legalább 25W teljesítményű PD adapterrel használja.
A tokkal történő töltés csak akkor lehetséges, ha a tok támogatja a Magsafe technológiát.

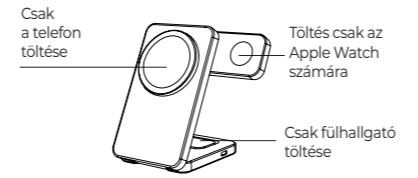
Műszaki adatok
- 3 az 1-ben mágneses összecusukható vezeték nélküli töltőállvány
- Anyag: Anyag: 1,5 mm: Alumínium ötvözet + ABS + TPU
- Input: 9V 3A
- Telefon kimenet: Max.
- Fülhallgató kimenet: Max.
- Óra: Max. 5W
- USB-C interfész

Összecusukható tippek
Teljesen összecusukva (hordozásra alkalmas).

Emelje a nyíl irányában 65°-ra az optimális szög eléréséhez.



Forgassa ki jobbról balra, forgassa el, hogy 90°-kal vagy 180°-kal állítsa be (az óra töltéséhez).



Csak a telefon töltése

Töltés csak az Apple Watch számára

Csak fülhallgató töltése

Kompatibilis eszközök
iPhone MagSafe kompatibilis
Watch Series 10 to Series 2, SE, Apple Watch Ultra, Ultra 2
AirPods Pro 2 AirPods Pro, AirPods 4 és AirPods 2nd Generation

Kérjük, vegye figyelembe:
- A készülék töltéséhez csak tanúsított PD 25W-os feltöltő fali adaptert használjon; ne csatlakoztassa a készüléket számítógép USB-portjához vagy más, nem tanúsított USB-porthoz.
- A Qi-képes készüléket töltéskor pontosan helyezze a vezeték nélküli töltési területre.
- Mobiltelefonok töltéséhez PD 25W-os vagy magasabb teljesítményű adapter szükséges
- Tisztításakor mindenképpen válassza le a készüléket a hálózatról.
- A zümmögő hang hallása, amikor nagyon közel van a töltőhöz, normális és biztonságos. Ez a vezeték nélküli töltő beállítja a hőmérsékletét a hatékonyabb töltési sebesség elérése érdekében.
- Ha a készülék nem tölthető fel teljesen, az a magas környezeti hőmérséklet miatt lehet; kérjük, töltsen fel a készüléket, miután a hőmérséklet csökkentette. Töltőnk rendelkezik hőmérséklet-szabályozással, hogy megvédje készülékét töltés közben.

Fontos biztonsági utasítások
- Ne tárolja vagy használja a berendezést magas hőmérsékletű környezetben, beleértve az intenzív napfényt vagy más hőhatások által okozott hőt is.
- Ne helyezze a készüléket tűz vagy más perzselő környezetbe.

- A tűznek vagy magas hőmérsékletnek való kitettség robbanást okozhat.
- Kérjük, ne használja a vezeték nélküli töltőt a kimeneti teljesítménye felett.
- A kimenetek névleges érték feletti túlterhelése tűzveszélyt vagy személyi sérülést okozhat.
- Ne tegye ki a vezeték nélküli töltőt esőnek vagy hónak.
- Ne módosítsa, javítsa vagy szerelje szét az egységet.
- Ha mégis, kérjük, vegye fel a kapcsolatot a gyártóval. Használaton kívül kapcsolja ki a vezeték nélküli töltőt. A vezeték nélküli töltőt automatikusan kikapcsol, ha leválasztja a fali töltőről.

Ez a termék megfelel az alkalmazandó EU-irányelvnek és szabványok követelményeinek. A megfelelőségértékelése az érvényes előírásoknak megfelelően történt. Bármilyen probléma vagy bizonytalanság esetén forduljon a töltőadapter gyártójához a customercare@mobileorigin.com címen.

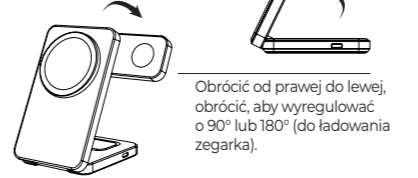
PL

Instrukcja obsługi
Dziękujemy, że wybrali Państwo Mobile Origin Qi2 CompactStand 3w1. Proszę uważnie przeczytać niniejszą instrukcję obsługi przed użyciem i zachować ją w bezpiecznym miejscu do wykorzystania w przyszłości. Proszę używać wyłącznie z wysokiej jakości adapterem PD o minimalnej mocy wyjściowej 25W.
Ładowanie za pomocą etui jest możliwe tylko wtedy, gdy etui obsługuje technologię Magsafe.

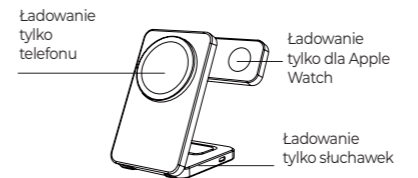
Specyfikacja
- Magnetyczny składany bezprzewodowy stojak ładujący 3 w 1
- Materiał: Stop aluminium+ABS+TPU
- Input: 9V 3A
- Wyjście telefonu: 15W Max
- Wyjście słuchawkowe: 5W Max
- Zegarek: 5W Max
- Interfejs USB-C

Składane końcówki
Całkowicie złożony (odpowiedni do przenoszenia).

Podnieść w kierunku strzałki do 65° w celu uzyskania optymalnego kąta.



Obrócić od prawej do lewej, obrócić, aby wyregulować o 90° lub 180° (do ładowania zegarka).



Ładowanie tylko telefonu

Ładowanie tylko dla Apple Watch

Ładowanie tylko słuchawek

Kompatybilne urządzenia
iPhone z obsługą MagSafe
Watch Series 10 do Series 2, SE, Apple Watch Ultra, Ultra 2
AirPods Pro 2 do AirPods Pro, AirPods 4 i do AirPods 2. generacji

Proszę zwrócić uwagę:
- Do ładowania urządzenia należy używać wyłącznie certyfikowanej ładowarki ściennej PD 25 W; nie należy podłączać urządzenia do portu USB komputera ani innego niecertyfikowanego portu USB.
- Podczas ładowania proszę umieścić urządzenie z obsługą Qi dokładnie w obszarze ładowania bezprzewo-

wego.
- Do ładowania telefonów komórkowych wymagany jest adapter PD 25W lub wyższy
- Proszę upewnić się, że urządzenie jest odłączone od zasilania podczas czyszczenia.
- Słyszalny szum w pobliżu ładowarki jest normalny i bezpieczny. Ta bezprzewodowa ładowarka dostosowuje swoją temperaturę, aby osiągnąć bardziej wydajną prędkość ładowania.
- Jeśli urządzenie nie może zostać w pełni naładowane, może to być spowodowane wysoką temperaturą otoczenia; proszę naładować urządzenie po obniżeniu temperatury. Nasza ładowarka posiada kontrolę temperatury, aby chronić Państwa urządzenie podczas ładowania.

Ważne instrukcje bezpieczeństwa
- Nie należy przechowywać ani używać urządzenia w środowiskach o wysokiej temperaturze, w tym wysokiej temperaturze spowodowanej intensywnym światłem słonecznym lub innymi formami ciepła.
- Nie należy umieszczać urządzenia w ogniu lub innym palącym się otoczeniu.
- Wystawienie na działanie ognia lub wysokich temperatur może spowodować wybuch.
- Proszę nie używać ładowarki bezprzewodowej powyżej jej mocy znamionowej.
- Przeciężenie wyjścia powyżej wartości znamionowej może spowodować ryzyko pożaru lub obrażeń ciała.
- Proszę nie wystawiać bezprzewodowej ładowarki na działanie deszczu lub śniegu.
- Proszę nie modyfikować, naprawiać ani demontować urządzenia. W takim przypadku proszę skontaktować się z producentem. Proszę wyłączyć bezprzewodową ładowarkę, gdy nie jest używana. Ładowarka bezprzewodowa wyłączy się automatycznie po odłączeniu od ładowarki ściennej.

Produkt spełnia wymagania odpowiednich dyrektyw i norm UE. Ocena zgodności została przeprowadzona zgodnie z obowiązującymi przepisami.
W przypadku jakichkolwiek problemów lub wątpliwości należy skontaktować się z producentem adaptera do ładowania pod adresem customercare@mobileorigin.com.

Mobile Origin

Qi2 3in1 Compact Stand



Max. 25W

Importer: Ingredi Europa s.r.o.
Email: customercare@mobileorigin.com
www.mobileorigin.com
Phone: +420608663085
Address: Krajankova 3176/2, Prague, 141 00, Czechia

